



УПРАВЛЕНИЕ ФЕДЕРАЛЬНОЙ СЛУЖБЫ  
ГОСУДАРСТВЕННОЙ СТАТИСТИКИ ПО СЕВЕРО-  
КАВКАЗСКОМУ ФЕДЕРАЛЬНОМУ ОКРУГУ

# Итоги развития промышленности Кабардино – Балкарской Республики



январь – октябрь 2023 года



ФЕДЕРАЛЬНАЯ СЛУЖБА  
ГОСУДАРСТВЕННОЙ СТАТИСТИКИ

# Итоги развития промышленности Кабардино – Балкарской Республики

январь – октябрь 2023 года

- 01 ПОКАЗАТЕЛИ ПРОМЫШЛЕННОГО ПРОИЗВОДСТВА
- 02 ПОКАЗАТЕЛИ ПРОМЫШЛЕННОГО ПРОИЗВОДСТВА  
ПО ВИДАМ ЭКОНОМИЧЕСКОЙ ДЕЯТЕЛЬНОСТИ
- 03 ПРОИЗВОДСТВО ПИЩЕВЫХ ПРОДУКТОВ  
И НЕПРОДОВОЛЬСТВЕННЫХ ТОВАРОВ



# ИНДЕКС ПРОМЫШЛЕННОГО ПРОИЗВОДСТВА

ЯНВАРЬ – ОКТЯБРЬ 2023 Г., В % К СООТВЕТСТВУЮЩЕМУ ПЕРИОДУ ПРЕДЫДУЩЕГО ГОДА



ИПП

101,8%



Обрабатывающие производства

102,1%



Водоснабжение; водоотведение, организация сбора и утилизации отходов, деятельность по ликвидации загрязнений

111,9%



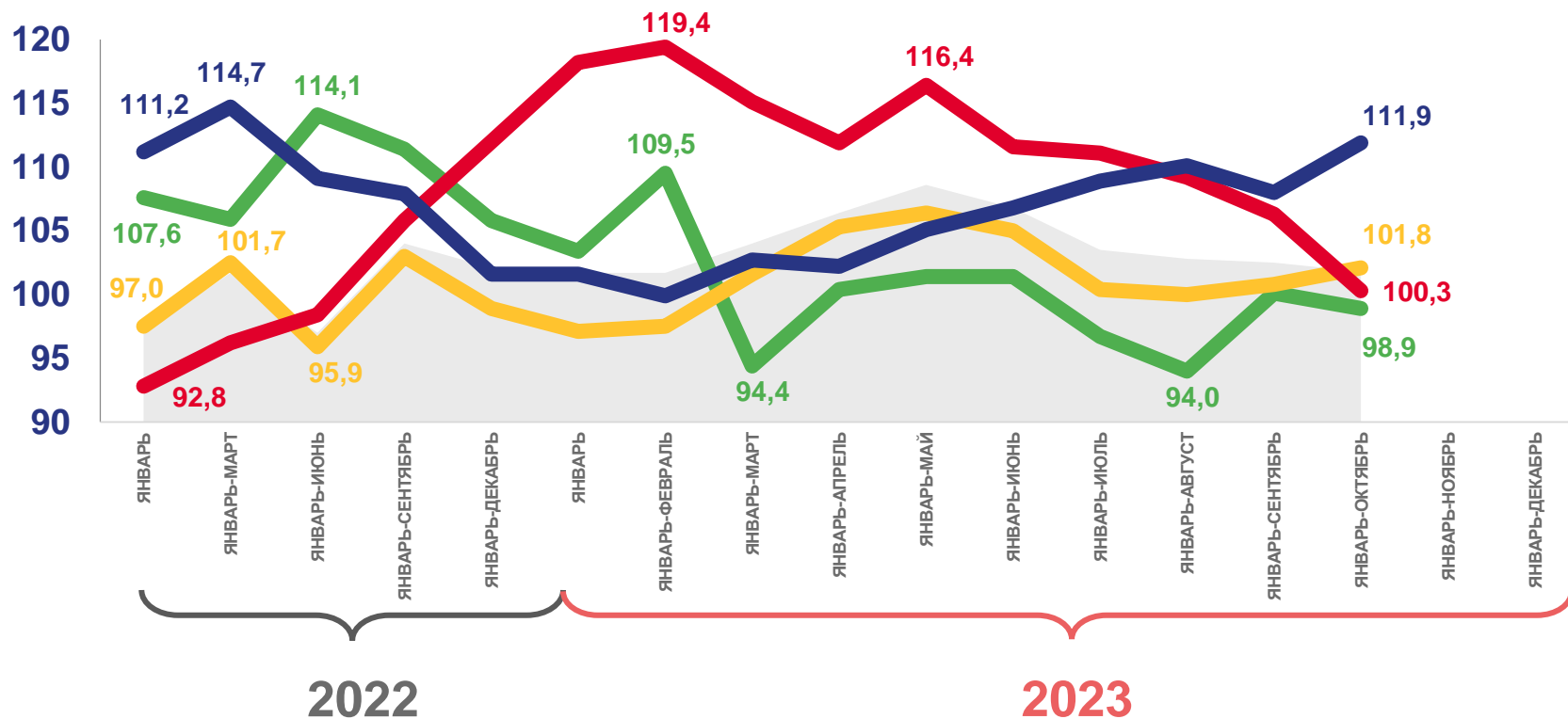
Добыча полезных ископаемых

98,9%



Обеспечение электрической энергией, газом и паром; кондиционирование воздуха

100,3%



Индекс промышленного производства



Обеспечение электрической энергией, газом и паром; кондиционирование воздуха



Обрабатывающие производства



Добыча полезных ископаемых



Водоснабжение; водоотведение, организация сбора и утилизации отходов, деятельность по ликвидации загрязнений





# ОТГРУЖЕНО ТОВАРОВ, ВЫПОЛНЕНО РАБОТ И УСЛУГ СОБСТВЕННЫМИ СИЛАМИ ПО ПРОМЫШЛЕННЫМ ВИДАМ ДЕЯТЕЛЬНОСТИ

За январь – октябрь 2023 года

**42 692,2** млн руб.



Обрабатывающие производства

**88,8%**



Водоснабжение; водоотведение, организация сбора и утилизации отходов, деятельность по ликвидации загрязнений

**124,7%**



Добыча полезных ископаемых

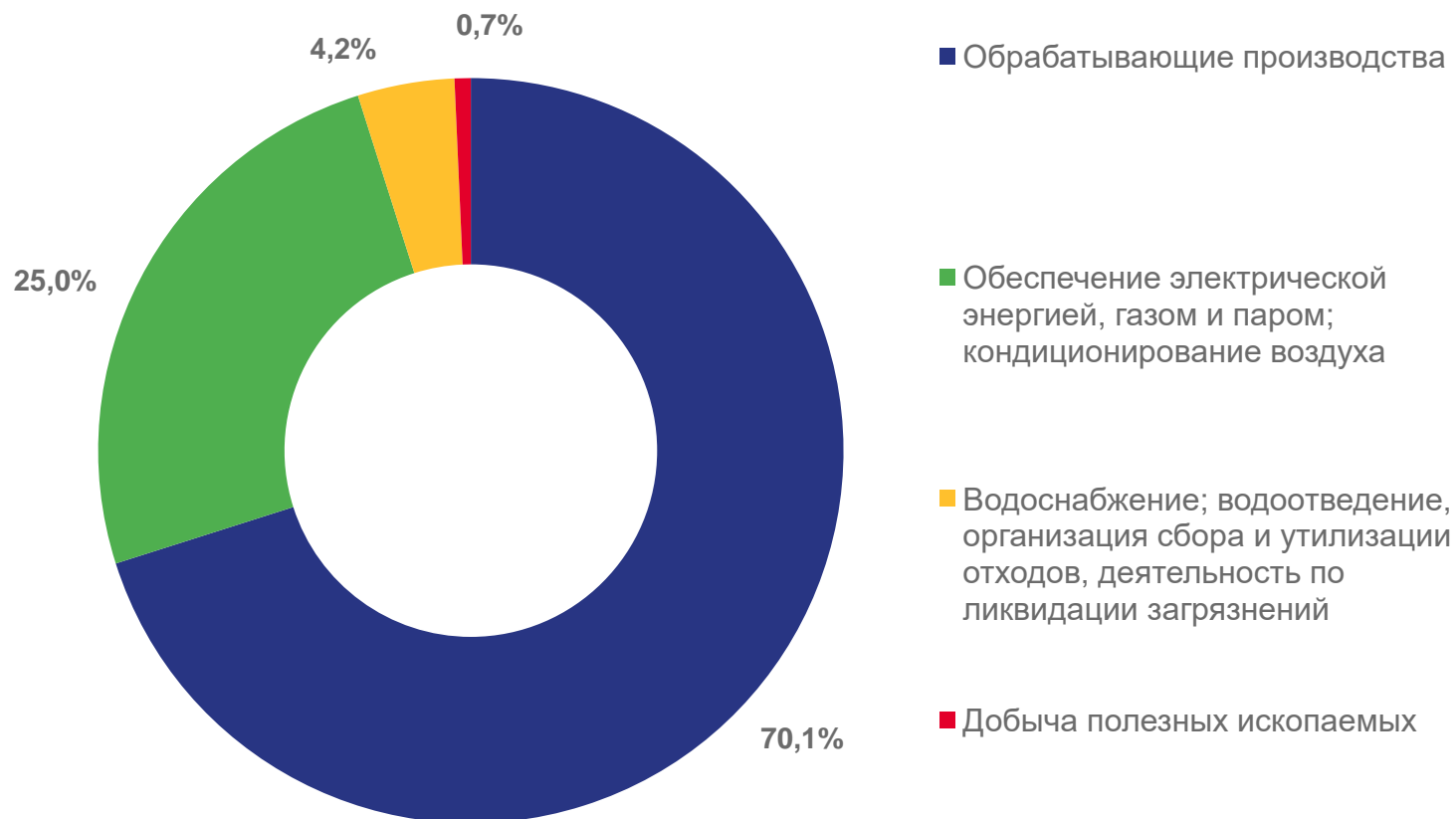
**118,2%**



Обеспечение электрической энергией, газом и паром; кондиционирование воздуха

**108,9%**

Удельный вес отдельных промышленных видов деятельности в общем объеме отгрузки товаров, работ и услуг





# ОТГРУЖЕНО ТОВАРОВ, ВЫПОЛНЕНО РАБОТ И УСЛУГ СОБСТВЕННЫМИ СИЛАМИ ПО ПРОМЫШЛЕННЫМ ВИДАМ ДЕЯТЕЛЬНОСТИ

За октябрь 2023 года

**4 771,5** млн руб.



Обрабатывающие производства

**97,5%**



Водоснабжение; водоотведение, организация сбора и утилизации отходов, деятельность по ликвидации загрязнений

**125,8%**



Добыча полезных ископаемых

**104,6%**



Обеспечение электрической энергией, газом и паром; кондиционирование воздуха

**88,9%**

Удельный вес отдельных промышленных видов деятельности в общем объеме отгрузки товаров, работ и услуг



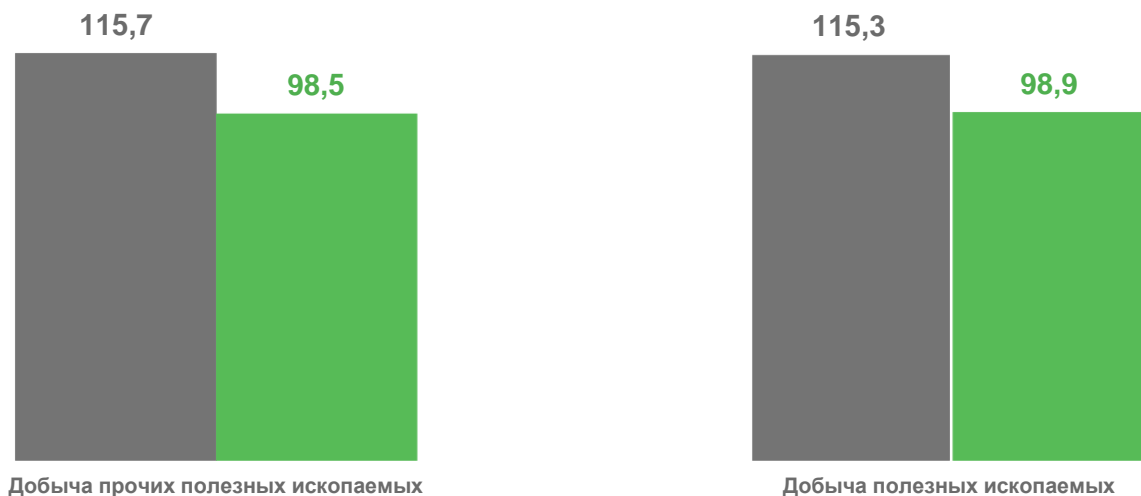


# ДОБЫЧА ПОЛЕЗНЫХ ИСКОПАЕМЫХ

ЯНВАРЬ – ОКТЯБРЬ 2023 Г.

## Индексы промышленного производства

к соответствующему периоду предыдущего года, процентов



■ Январь-октябрь 2022 г. к январю-октябрю 2021 г. ■ Январь-октябрь 2023 г. к январю-октябрю 2022 г.

Отгружено товаров собственного производства,  
октябрь, млн руб.

# 298,7

Добыча полезных ископаемых

# 287,6

Добыча прочих полезных ископаемых

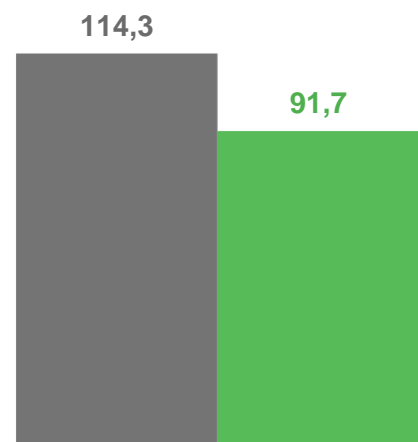




# ДОБЫЧА ПОЛЕЗНЫХ ИСКОПАЕМЫХ

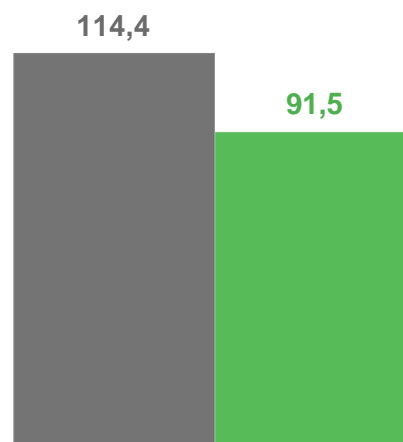
ОКТАБРЬ 2023 Г.

Индексы промышленного производства  
октябрь 2023 года в % к октябрю 2022 года



Добыча прочих полезных ископаемых

■ Октябрь 2022 г. к октябрю 2021 г.



Добыча полезных ископаемых

■ Октябрь 2023 г. к октябрю 2022 г.

Отгружено товаров собственного производства,  
октябрь, млн руб.

## 31,2

Добыча полезных ископаемых

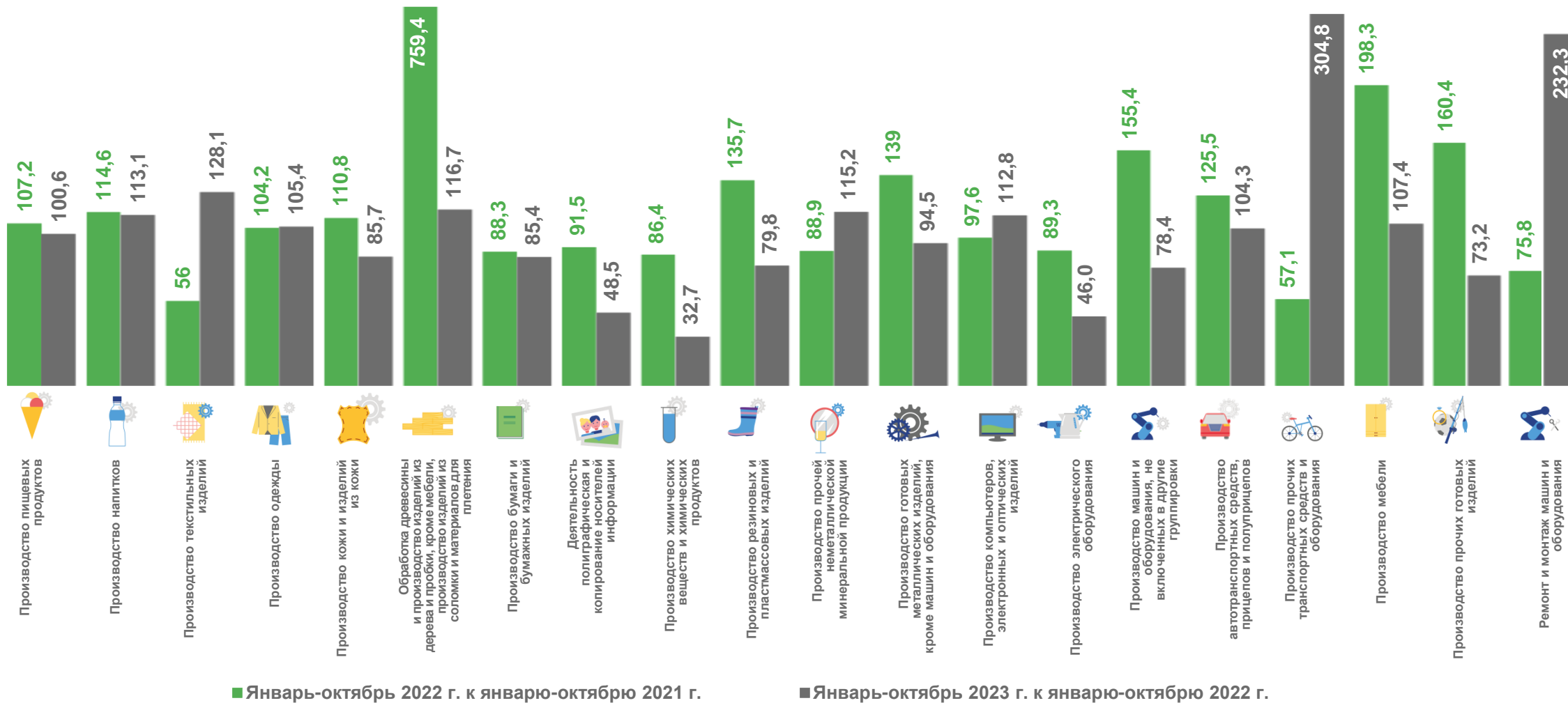
## 30,2

Добыча прочих полезных ископаемых





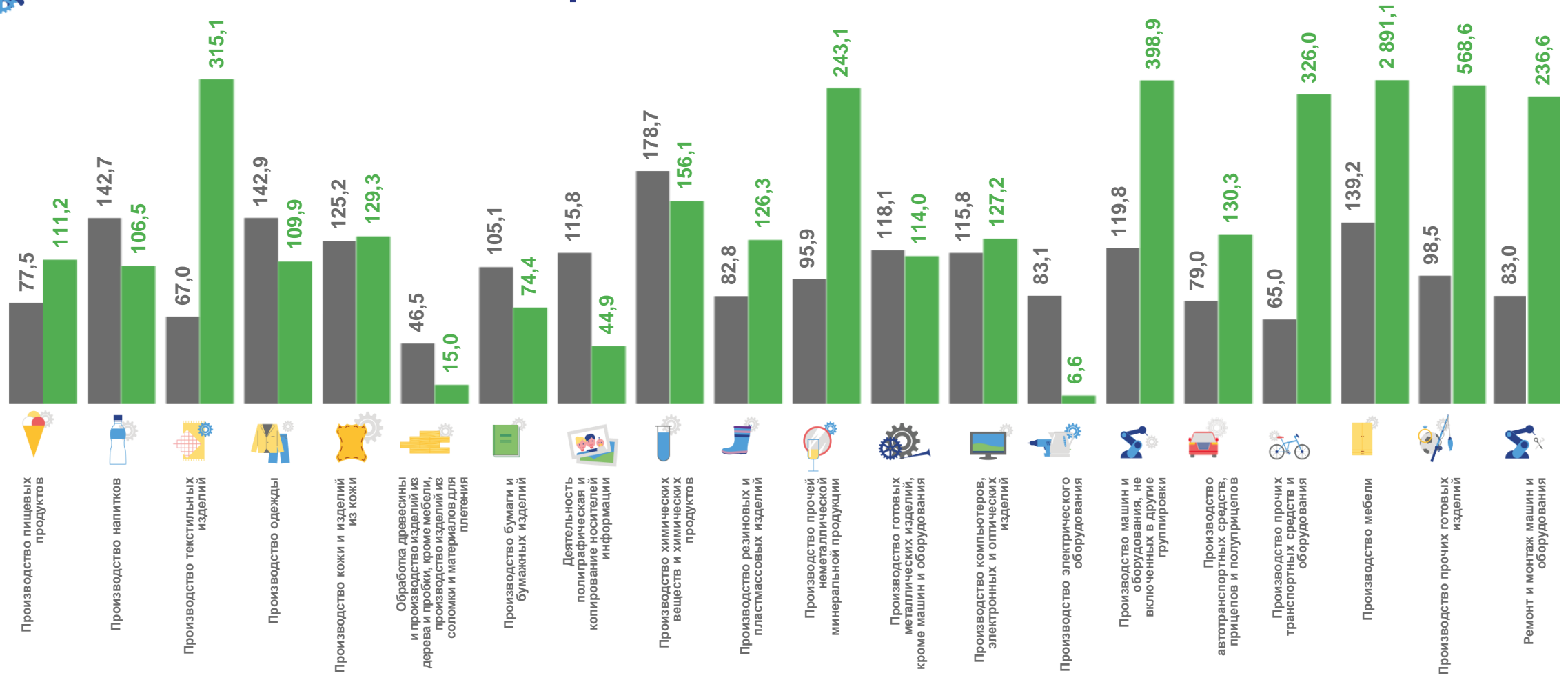
# ИНДЕКСЫ ПРОМЫШЛЕННОГО ПРОИЗВОДСТВА В ОБРАБАТЫВАЮЩЕЙ ПРОМЫШЛЕННОСТИ







# ОТГРУЖЕНО ТОВАРОВ СОБСТВЕННОГО ПРОИЗВОДСТВА В ОБРАБАТЫВАЮЩЕЙ ПРОМЫШЛЕННОСТИ



■ Январь-октябрь 2022 г. в % к январю-октябрю 2021 г.

■ Январь-октябрь 2023 г. в % к январю-октябрю 2022 г.



# ОБЕСПЕЧЕНИЕ ЭЛЕКТРИЧЕСКОЙ ЭНЕРГИЕЙ, ГАЗОМ И ПАРОМ; КОНДИЦИОНИРОВАНИЕ ВОЗДУХА

Отгружено товаров собственного производства,  
Январь – октябрь 2023 г., млн руб.



Обеспечение электрической  
энергией, газом и паром;  
кондиционирование воздух

10 683,1



Производство, передача  
и распределение энергии

8 254,6



Производство и  
распределение  
газообразного топлива

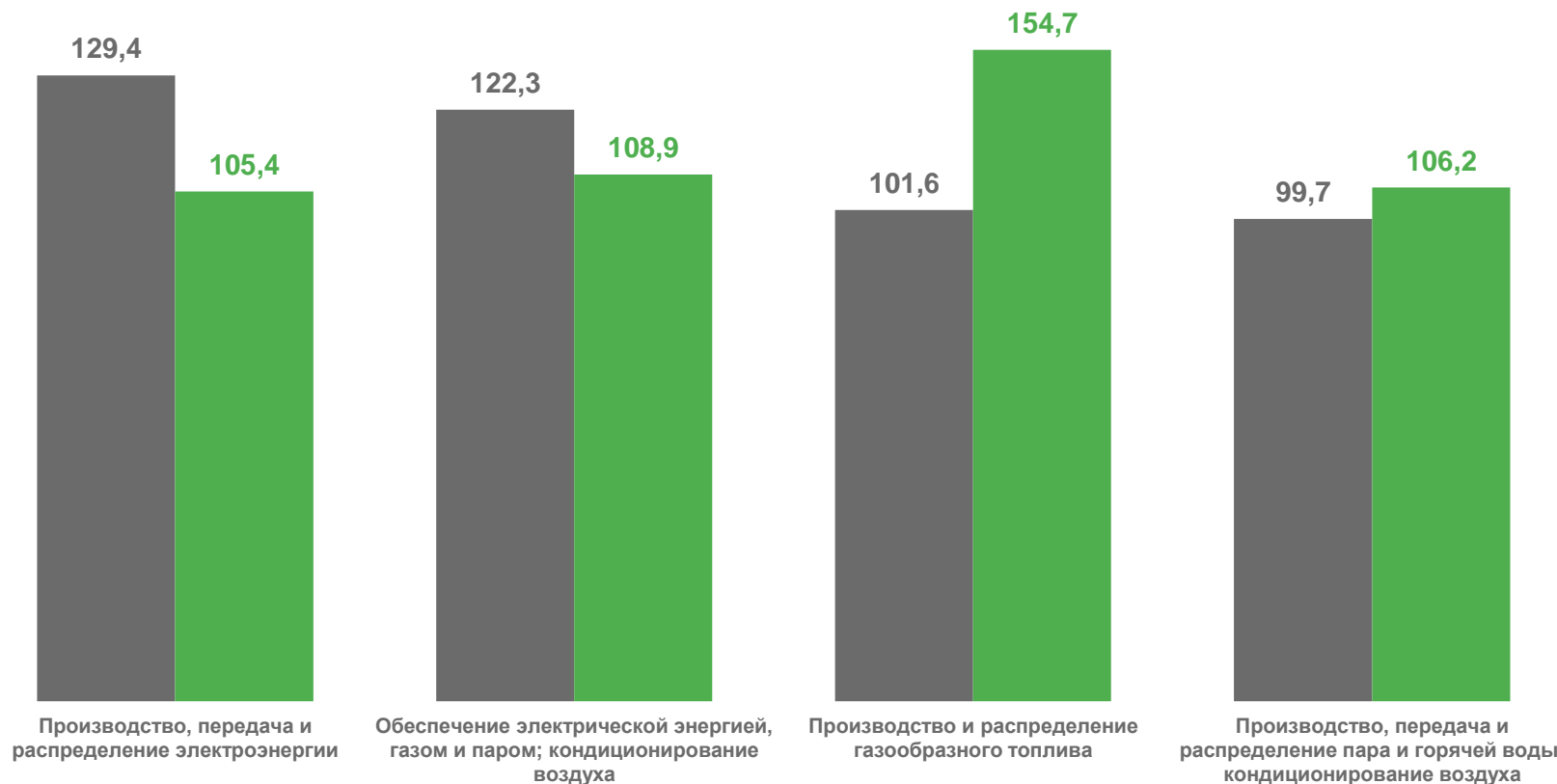
1 048,1



Производство, передача и  
распределение пара и горячей  
воды; кондиционирование

1 380,3


Индексы промышленного производства  
К соответствующему периоду прошлого года, процентов



■ Январь-октябрь 2022 г. к январю-октябрю 2021 г.


■ Январь-октябрь 2023 г. к январю-октябрю 2022 г.





# ОБЕСПЕЧЕНИЕ ЭЛЕКТРИЧЕСКОЙ ЭНЕРГИЕЙ, ГАЗОМ И ПАРОМ; КОНДИЦИОНИРОВАНИЕ ВОЗДУХА

Отгружено товаров собственного производства,  
Октябрь 2023 г., млн руб.



Обеспечение электрической  
энергией, газом и паром;  
кондиционирование воздух

910,1



Производство, передача  
и распределение энергии

671,2



Производство и распределение  
газообразного топлива

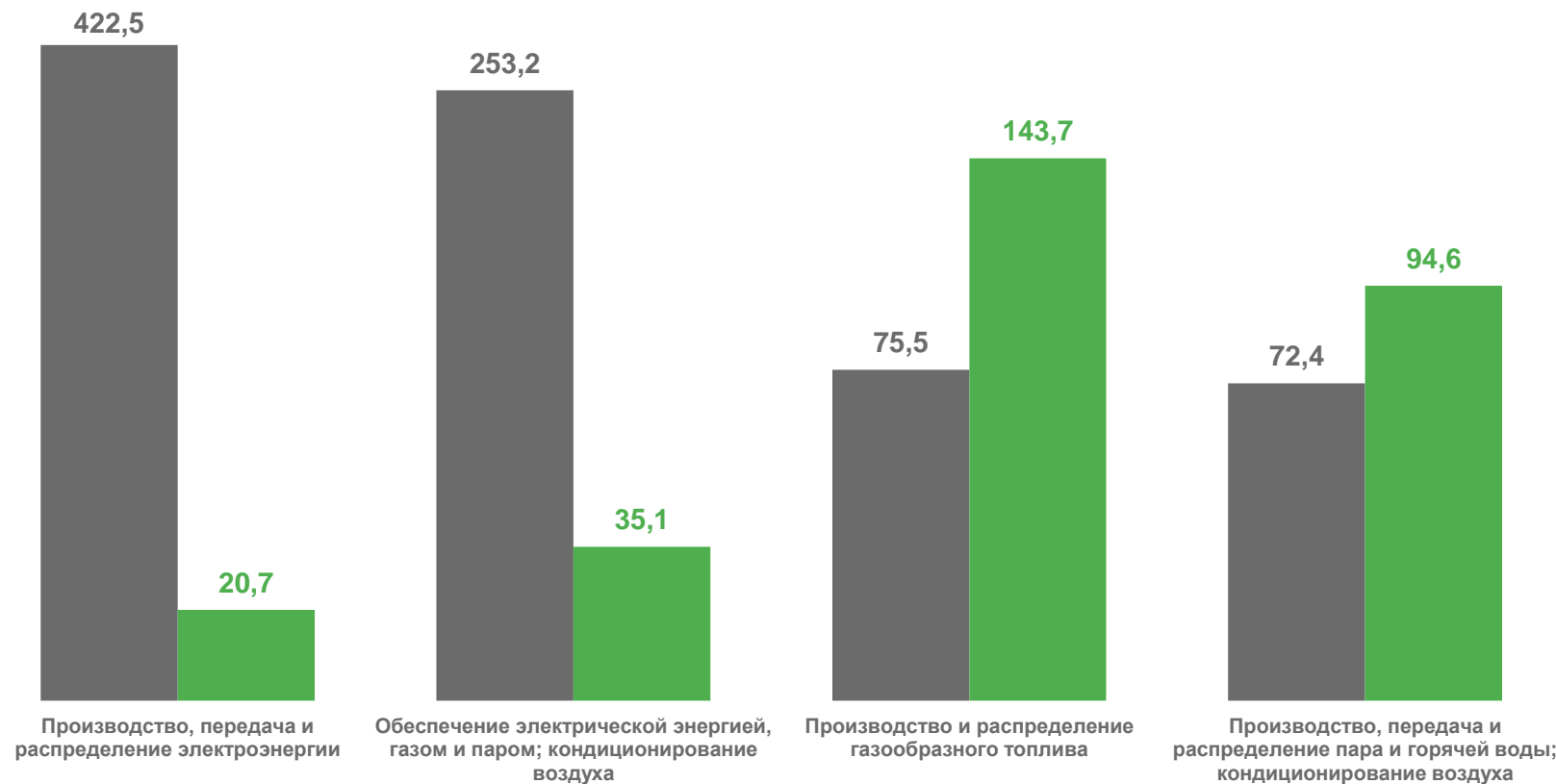
112,4



Производство, передача и  
распределение пара и горячей  
воды; кондиционирование

126,5

Индексы промышленного производства  
К соответствующему периоду прошлого года, процентов



■ Октябрь 2022 г. к октябрю 2021 г.

■ Октябрь 2023 г. к октябрю 2022 г.



# ВОДОСНАБЖЕНИЕ; ВОДООТВЕДЕНИЕ, ОРГАНИЗАЦИЯ СБОРА И УТИЛИЗАЦИИ ОТХОДОВ, ДЕЯТЕЛЬНОСТЬ ПО ЛИКВИДАЦИИ ЗАГРЯЗНЕНИЙ

Отгружено товаров собственного производства,  
Январь – октябрь 2023 г., млн руб.



Водоснабжение; водоотведение,  
организация сбора и утилизации  
отходов, деятельность по  
ликвидации загрязнений

1 802,7



Забор, очистка и  
распределение воды

894,9



Сбор, обработка и утилизация  
отходов; обработка вторичного  
сырья

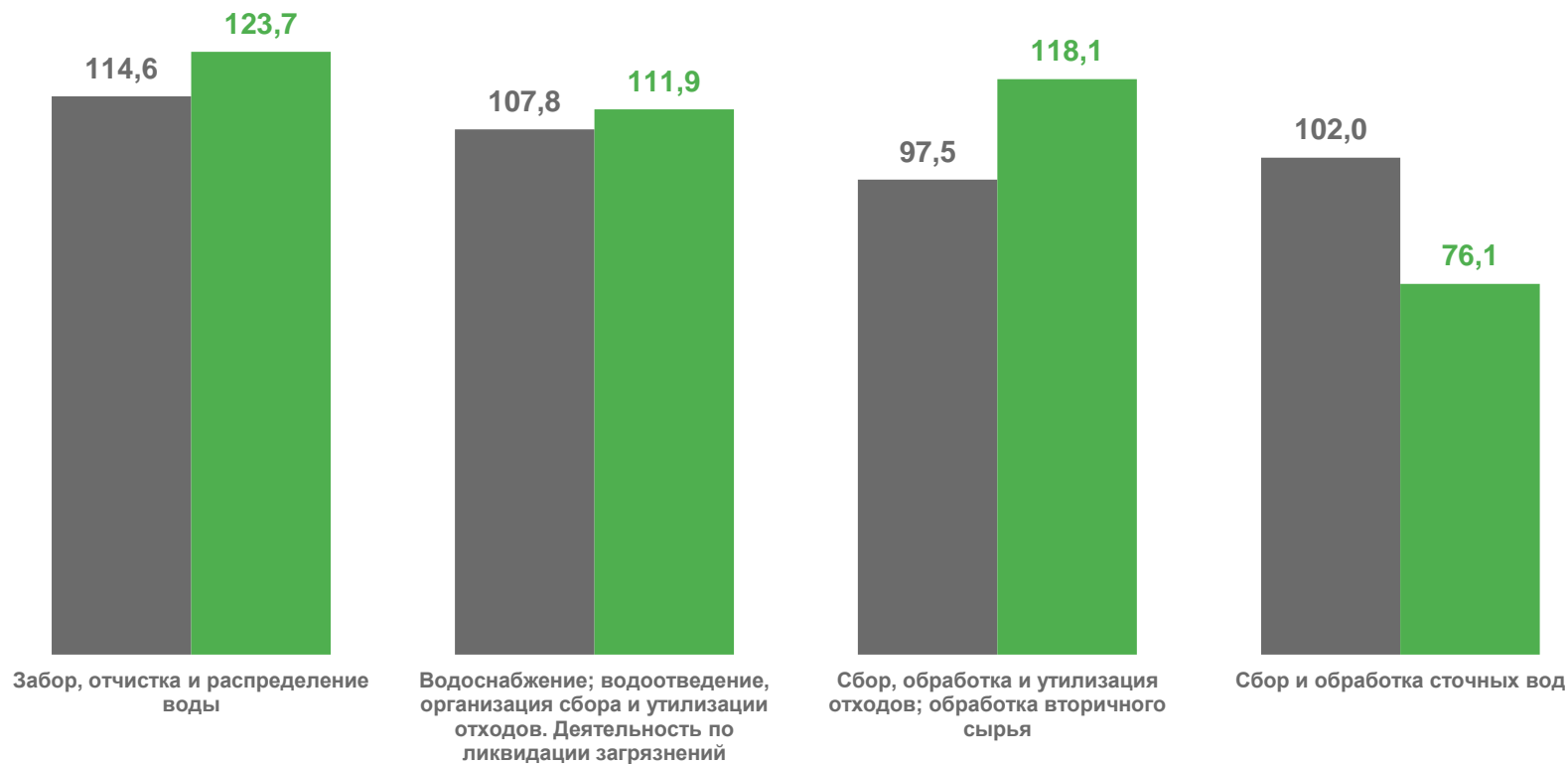
696,7



Сбор и обработка сточных вод

203,9

Индексы промышленного производства  
К соответствующему периоду прошлого года, процентов



■ Январь-октябрь 2022 г. к январю-октябрю 2021 г.

■ Январь-октябрь 2023 г. к январю-октябрю 2022 г.



# ВОДОСНАБЖЕНИЕ; ВОДООТВЕДЕНИЕ, ОРГАНИЗАЦИЯ СБОРА И УТИЛИЗАЦИИ ОТХОДОВ, ДЕЯТЕЛЬНОСТЬ ПО ЛИКВИДАЦИИ ЗАГРЯЗНЕНИЙ

Отгружено товаров собственного производства,  
Октябрь 2023 г. млн руб.



Водоснабжение; водоотведение,  
организация сбора и утилизации  
отходов, деятельность по  
ликвидации загрязнений

221,4



Забор, очистка и  
распределение воды

116,9



Сбор, обработка и утилизация отходов;  
обработка вторичного сырья

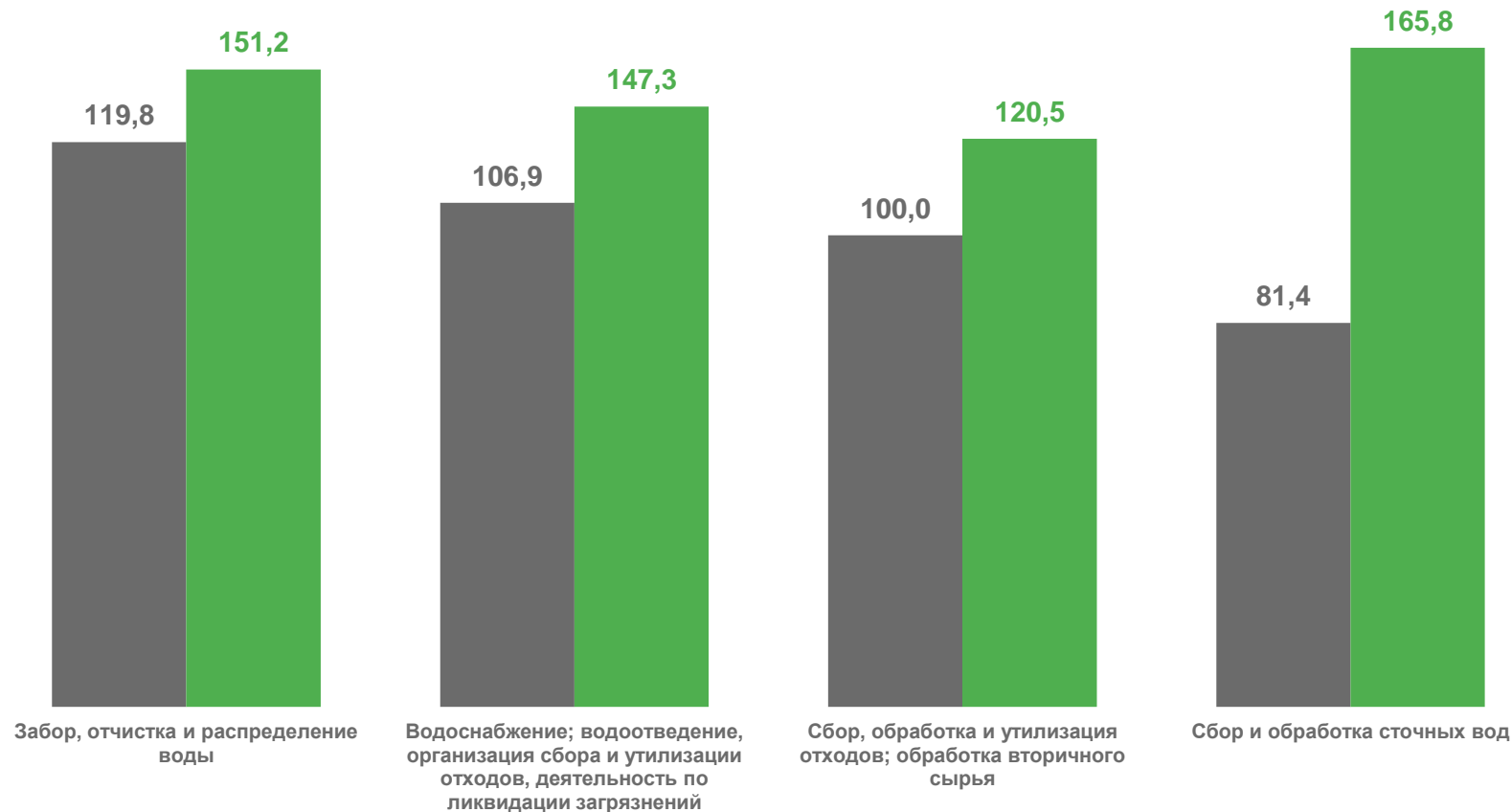
71,0



Сбор и обработка сточных вод

32,7

Индексы промышленного производства  
К соответствующему периоду прошлого года, процентов



■ Октябрь 2022 г. к октябрю 2021 г.

■ Октябрь 2023 г. к октябрю 2022 г.





# ПРОИЗВОДСТВО ПИЩЕВЫХ ПРОДУКТОВ

В ЯНВАРЕ – ОКТЯБРЕ 2023 Г. В % К ЯНВАРЮ – ОКТЯБРЮ 2022 Г.

 Мясо крупного рогатого скота, свинина, баранина, козлятина, конина парные, остывшие или охлажденные	▲ 102,7	 Масло сливочное, пасты масляные, спреды и смеси топленые сливочно-растительные	▼ 90,6	 Хлеб и хлебобулочные изделия	▼ 99,1
 Мясо и субпродукты пищевые домашней птицы	▼ 95,3	 Сыры	▲ 107,9	 Кондитерские изделия	▼ 99,2
 Изделия колбасные	▲ 122,8	 Творог	▲ 127,8	 Продукты пищевые прочие, не включенные в другие группировки	100,0
 Полуфабрикаты мясные, мясосодержащие, охлажденные, замороженные	▼ 64,7	 Сметана	▲ 124,3	 Пиво, кроме отходов пивоварения	▲ 134,8
 Масла растительные нерафинированные	▼ 48,5	 Продукты кисломолочные (кроме творога и продуктов из творога)	▲ 125,3	 Воды минеральные природные питьевые и воды питьевые, расфасованные в емкости	▲ 112,7
 Молоко	▼ 90,4	 Мука из зерновых культур и других растительных культур, смеси из них	▲ 101,7	 Напитки безалкогольные прочие	▲ 109,0



# ПРОИЗВОДСТВО НЕПРОДОВОЛЬСТВЕННЫХ ПРОДУКТОВ

В ЯНВАРЕ – ОКТЯБРЕ 2023 Г. В % К ЯНВАРЮ – ОКТЯБРЮ 2022 Г.



Изделия трикотажные или вязаные

▼ 75,9



Мыло туалетное жидкое

100,0



Костюмы и комплекты мужские  
текстильные

▲ 101,7



Кирпич керамический неогнеупорный  
строительный

▲ 121,1



Куртки женские текстильные

▼ 1,3



Стол� кухонные, для  
столовой и гостиной

▲ 101,2



Одежда и аксессуары одежды  
для детей младшего возраста  
трикотажные

▲ 116,7



Обувь

▼ 66,9

